



UNIVERSIDAD
POLITÉCNICA
DE MADRID

**ESTUDIO DE PERFIL DE INGRESO DE ESTUDIANTES DE MÁSTER OFICIAL
CURSO 2019-20**

61AF - MASTER UNIVERSITARIO EN INGENIERIA WEB

Informe de resultados

Observatorio Académico
Universidad Politécnica de Madrid
Abril de 2020

Advertencia: Si el número de respuestas obtenidas es inferior al de las respuestas necesarias para poder inferir resultados (con error muestral de $\pm 10,00\%$ para un nivel de confianza del 90 % en el caso más desfavorable de varianza $p=q$), el error muestral **invalida los resultados particulares de la encuesta** para esta titulación. En este caso, los valores deben tenerse en cuenta únicamente a **título informativo** y nunca como representativos del plan de estudios en su conjunto.

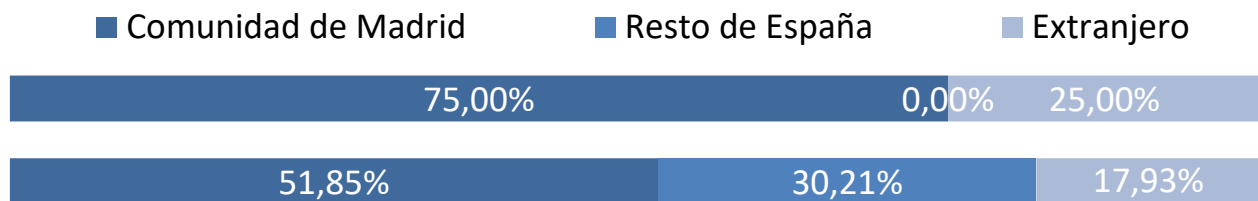
Número total de estudiantes que inician el plan de estudios: 25
 Número de respuestas necesarias para poder inferir resultados: 19
 Número de respuestas obtenidas : 4

Perfil de los estudiantes

Sexo	Plan	UPM
Hombre	75,00%	64,45%
Mujer	25,00%	35,55%



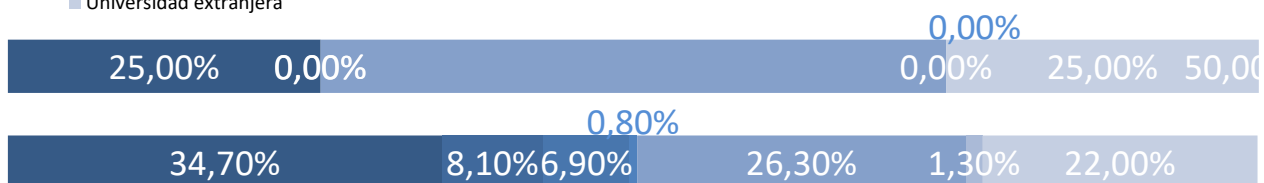
Procedencia	Plan	UPM
Comunidad de Madrid	75,00%	51,85%
Resto de España	0,00%	30,21%
Extranjero	25,00%	17,93%



Tipo de centro en que cursaron estudios previos al máster

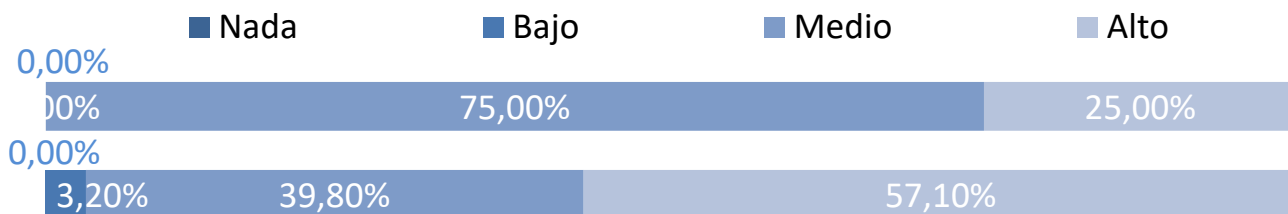
	Plan	UPM
La UPM y en el mismo Centro	25,00%	34,70%
La UPM, pero distinto Centro	0,00%	8,10%
Universidad madrileña pública	0,00%	6,90%
Universidad madrileña privada	0,00%	0,60%
Universidad española pública distinta de la UPM	50,00%	26,30%
Universidad española privada	0,00%	1,30%
Universidad extranjera	25,00%	22,00%

- La UPM y en el mismo Centro
- La UPM, pero distinto Centro
- Universidad madrileña pública
- Universidad madrileña privada
- Universidad española pública distinta de la UPM
- Universidad española privada
- Universidad extranjera



Nivel de conocimiento de inglés

	Plan	UPM
Nada	0,00%	0,00%
Bajo	0,00%	3,20%
Medio	75,00%	39,80%
Alto	25,00%	57,10%

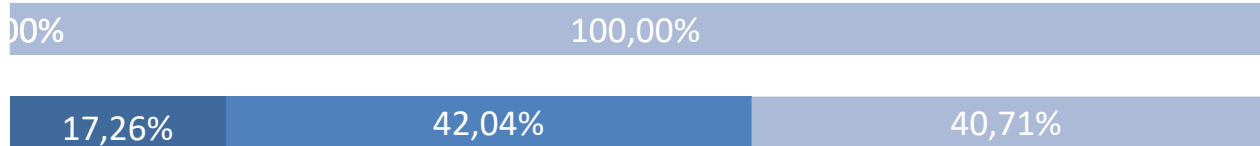


Momento de la elección del plan de estudios

Antes de empezar el Grado o equivalente
 Durante el Grado o equivalente
 Después de terminar el Grado o equivalente

Plan	UPM
0,00%	17,26%
0,00%	42,04%
100,00%	40,71%

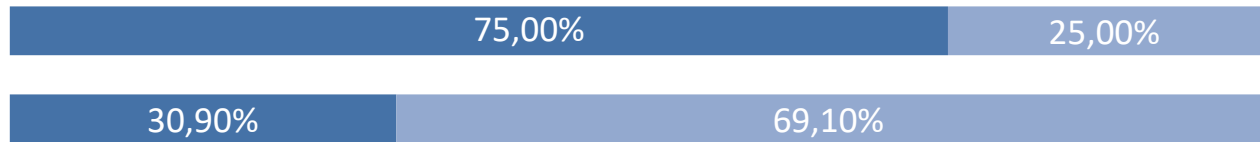
- Antes de empezar el Grado o equivalente
- Durante el Grado o equivalente
- Después de terminar el Grado o equivalente

**Tiempo previsto de dedicación a los estudios**

30 horas o menos
 Más de 30 horas

Plan	UPM
75,00%	30,90%
25,00%	69,10%

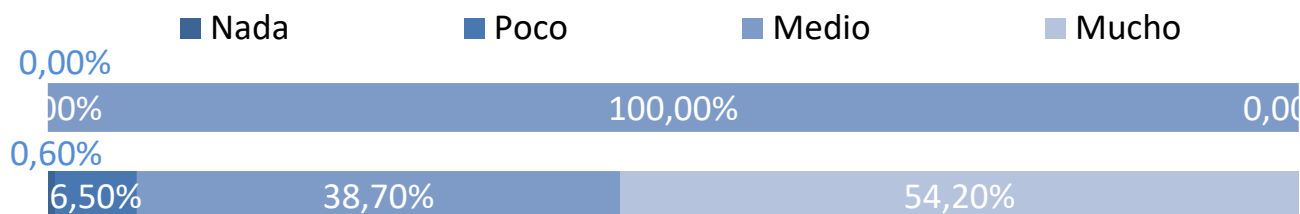
- 30 horas o menos
- Más de 30 horas



Características personales

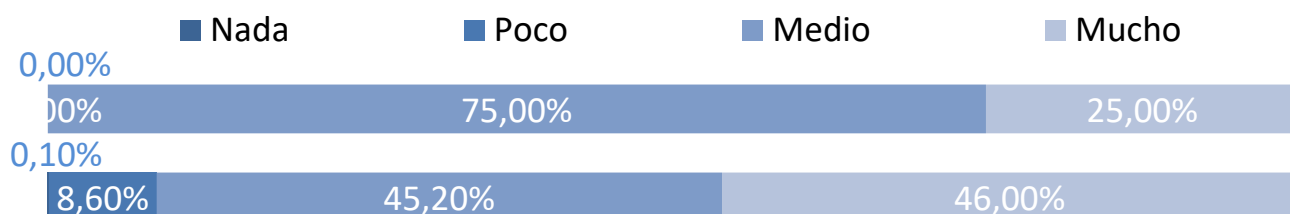
Capacidad de organización y planificación

	Plan	UPM
Nada	0,00%	0,60%
Poco	0,00%	6,50%
Medio	100,00%	38,70%
Mucho	0,00%	54,20%



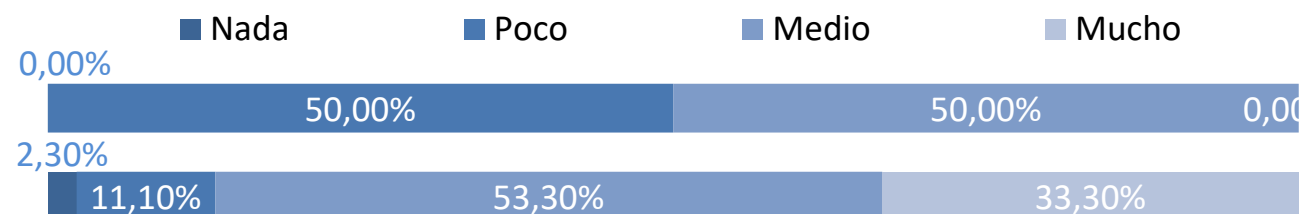
Capacidad para usar las tecnologías de la información y de la comunicación

	Plan	UPM
Nada	0,00%	0,10%
Poco	0,00%	8,60%
Medio	75,00%	45,20%
Mucho	25,00%	46,00%



Capacidad para aplicar conocimientos de matemáticas, física e ingeniería

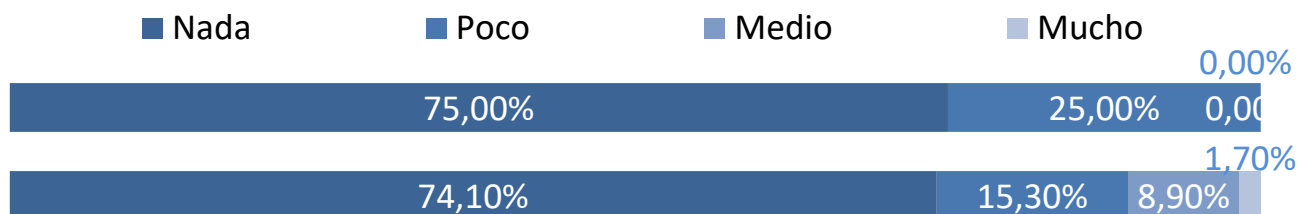
	Plan	UPM
Nada	0,00%	2,30%
Poco	50,00%	11,10%
Medio	50,00%	53,30%
Mucho	0,00%	33,30%



Valoración de la información recibida

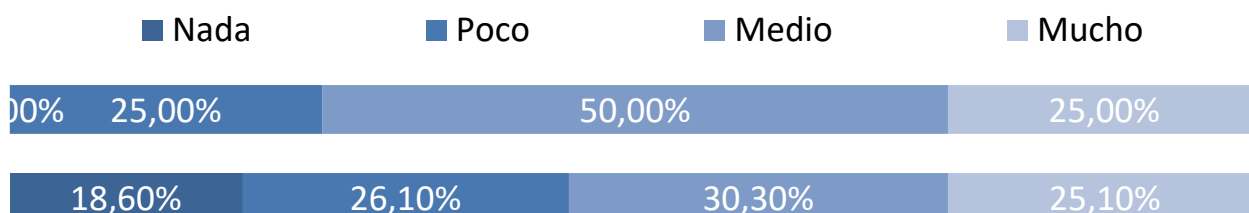
Medios de comunicación (prensa, radio, TV, publicidad, etc.)

	Plan	UPM
Nada	75,00%	74,10%
Poco	25,00%	15,30%
Medio	0,00%	8,90%
Mucho	0,00%	1,70%



Web de la UPM

	Plan	UPM
Nada	0,00%	18,60%
Poco	25,00%	26,10%
Medio	50,00%	30,30%
Mucho	25,00%	25,10%



Internet en general

	Plan	UPM
Nada	25,00%	22,90%
Poco	25,00%	27,30%
Medio	25,00%	30,70%
Mucho	25,00%	19,00%

