



UNIVERSIDAD  
POLITÉCNICA  
DE MADRID

---

**ESTUDIO DE PERFIL DE INGRESO DE ESTUDIANTES DE GRADO  
CURSO 2022-23**

---

**61IW - GRADO EN INGENIERIA DEL SOFTWARE**

**Informe de resultados**

---

Observatorio Académico  
Universidad Politécnica de Madrid  
Abril de 2023

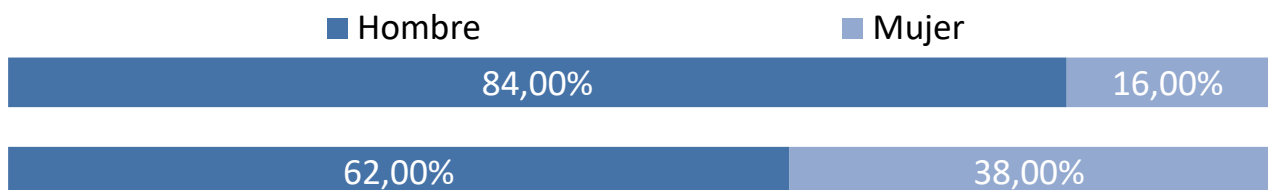
---

**Advertencia:** Si el número de respuestas obtenidas es inferior al de las respuestas necesarias para poder inferir resultados (con error muestral de  $\pm 10,00\%$  para un nivel de confianza del 90 % en el caso más desfavorable de varianza  $p=q$ ), el error muestral **invalida los resultados particulares de la encuesta** para este plan de estudios. En este caso, los valores deben tenerse en cuenta únicamente a título informativo y nunca como representativos del plan en su conjunto.

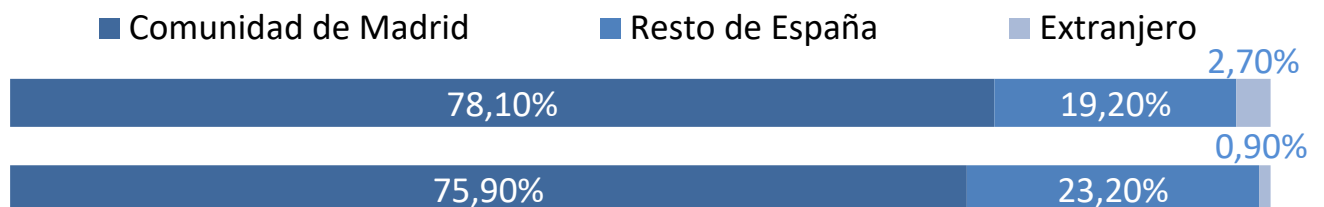
Número total de estudiantes que inician el plan de estudios: 127  
 Número de respuestas necesarias para poder inferir resultados: 45  
 Número de respuestas obtenidas : 75

## Perfil de los estudiantes

| Sexo   | Plan   | UPM    |
|--------|--------|--------|
| Hombre | 84,00% | 62,00% |
| Mujer  | 16,00% | 38,00% |

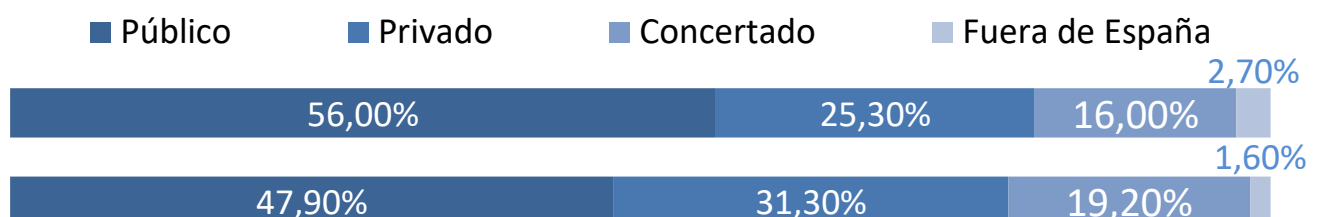


| Procedencia         | Plan   | UPM    |
|---------------------|--------|--------|
| Comunidad de Madrid | 78,10% | 75,90% |
| Resto de España     | 19,20% | 23,20% |
| Extranjero          | 2,70%  | 0,90%  |



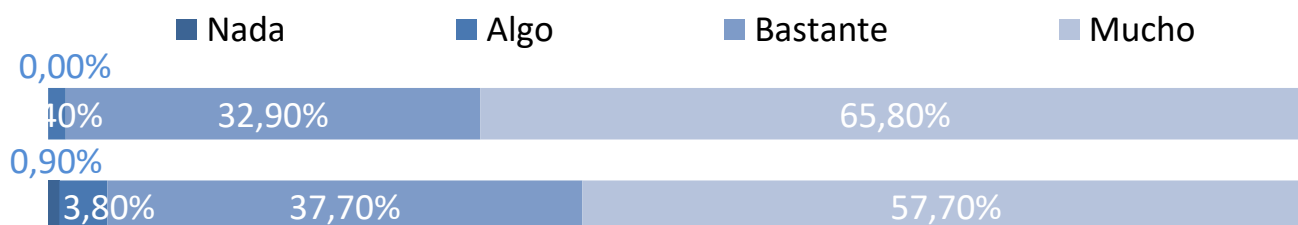
### Tipo de centro en que cursaron estudios previos a la universidad

|                 | Plan   | UPM    |
|-----------------|--------|--------|
| Público         | 56,00% | 47,90% |
| Privado         | 25,30% | 31,30% |
| Concertado      | 16,00% | 19,20% |
| Fuera de España | 2,70%  | 1,60%  |



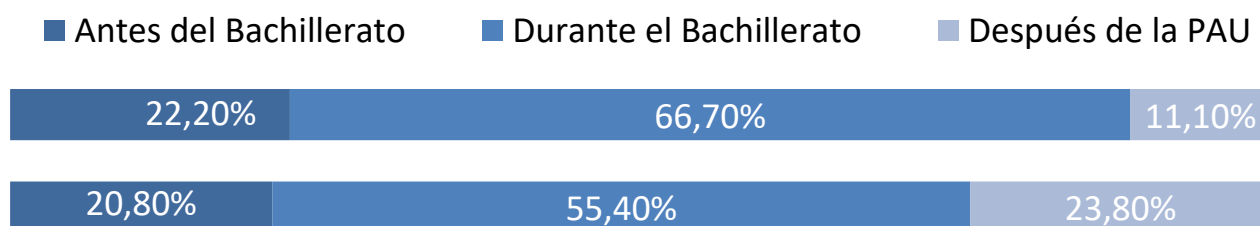
### Nivel de conocimiento de inglés

|          | Plan   | UPM    |
|----------|--------|--------|
| Nada     | 0,00%  | 0,90%  |
| Algo     | 1,40%  | 3,80%  |
| Bastante | 32,90% | 37,70% |
| Mucho    | 65,80% | 57,70% |



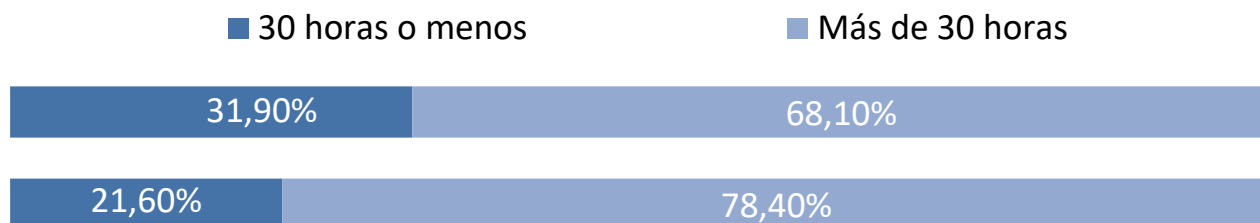
### Momento de la elección del plan de estudios

|                         | Plan   | UPM    |
|-------------------------|--------|--------|
| Antes del Bachillerato  | 22,20% | 20,80% |
| Durante el Bachillerato | 66,70% | 55,40% |
| Después de la PAU       | 11,10% | 23,80% |



### Tiempo previsto de dedicación a los estudios

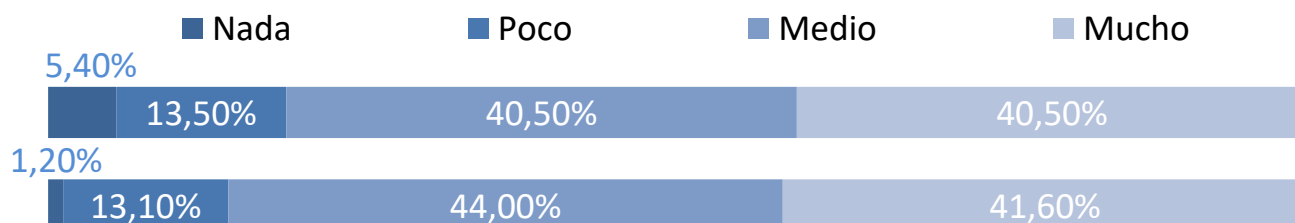
|                  | Plan   | UPM    |
|------------------|--------|--------|
| 30 horas o menos | 31,90% | 21,60% |
| Más de 30 horas  | 68,10% | 78,40% |



## Características personales

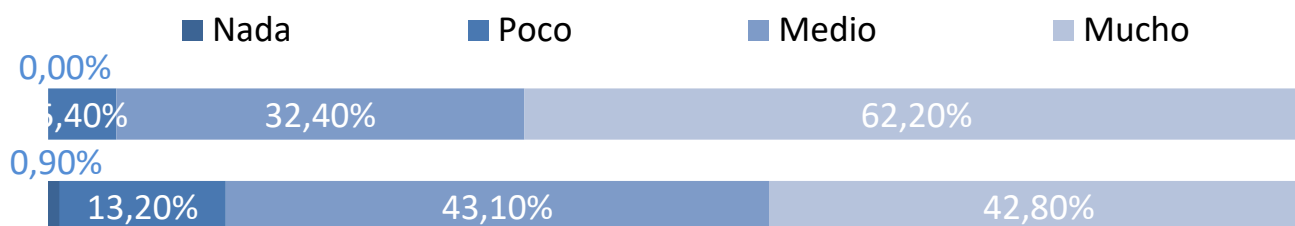
### Capacidad de organización y planificación

|       | Plan   | UPM    |
|-------|--------|--------|
| Nada  | 5,40%  | 1,20%  |
| Poco  | 13,50% | 13,10% |
| Medio | 40,50% | 44,00% |
| Mucho | 40,50% | 41,60% |



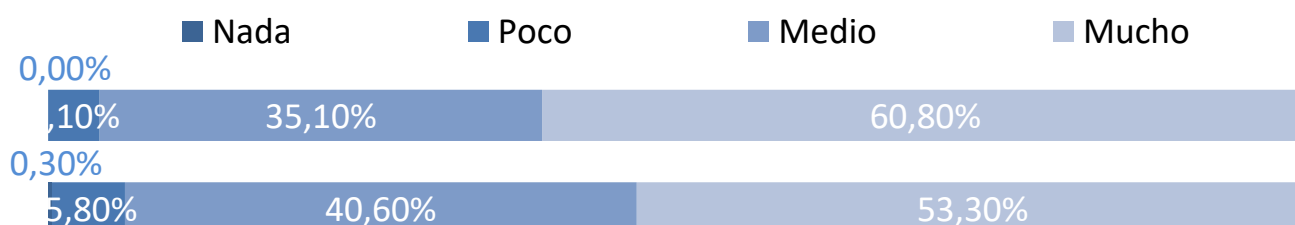
### Capacidad para usar las tecnologías de la información y de la comunicación

|       | Plan   | UPM    |
|-------|--------|--------|
| Nada  | 0,00%  | 0,90%  |
| Poco  | 5,40%  | 13,20% |
| Medio | 32,40% | 43,10% |
| Mucho | 62,20% | 42,80% |



### Capacidad para el razonamiento lógico matemático

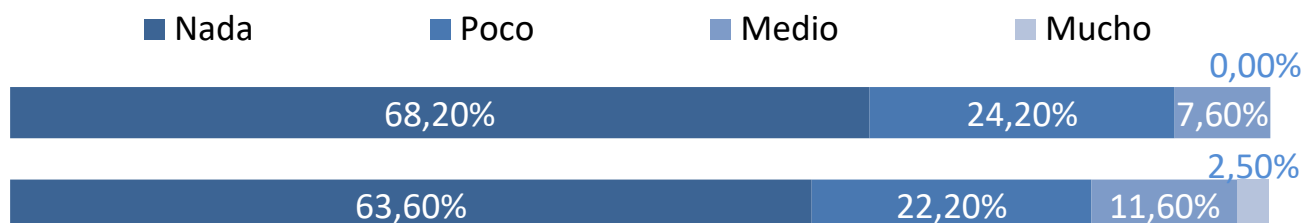
|       | Plan   | UPM    |
|-------|--------|--------|
| Nada  | 0,00%  | 0,30%  |
| Poco  | 4,10%  | 5,80%  |
| Medio | 35,10% | 40,60% |
| Mucho | 60,80% | 53,30% |



## Valoración de la información recibida

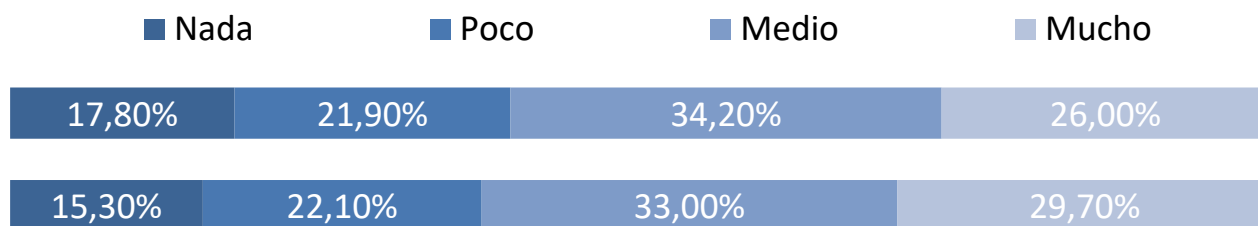
### Medios de comunicación (prensa, radio, TV, publicidad, etc.)

|       | Plan   | UPM    |
|-------|--------|--------|
| Nada  | 68,20% | 63,60% |
| Poco  | 24,20% | 22,20% |
| Medio | 7,60%  | 11,60% |
| Mucho | 0,00%  | 2,50%  |



### Web de la UPM

|       | Plan   | UPM    |
|-------|--------|--------|
| Nada  | 17,80% | 15,30% |
| Poco  | 21,90% | 22,10% |
| Medio | 34,20% | 33,00% |
| Mucho | 26,00% | 29,70% |



### Web del Centro

|       | Plan   | UPM    |
|-------|--------|--------|
| Nada  | 25,00% | 26,30% |
| Poco  | 26,40% | 21,80% |
| Medio | 31,90% | 29,40% |
| Mucho | 16,70% | 22,50% |

